



TED EGE KOLEJİ ANA SINIFI 5 YAŞ EKİM 2023 AYLIK PROGRAM




10.000 GENÇ
MEŞALE
DAHA AYDINLIK
TÜRKİYE





TEMA : YAŞADIĞIM ÇEVRE



2 Ekim Pazartesi

 Dünya Çocuk Günü hakkında sohbet ediyoruz. Dünya çocuk günü şarkısını öğreniyoruz. Yaşadığımız şehir olan Aydın'ı tanıyoruz ve bölgemizi öğreniyoruz. Türkiye haritasındaki konumunu öğreniyoruz ve harita ne işe yarar konuşuyoruz.

3 Ekim Salı

 Kendi evimiz sanat çalışmamızı yapıyoruz. 'Yaşadığım çevrede nasıl hissediyorum' drama etkinliğini yapıyoruz.  Ritmik sayma çalışmaları yapıyoruz.

4 Ekim Çarşamba

Hayvanları Koruma Günü hakkında sohbet ediyoruz. Kedi kedicik şarkısını öğreniyoruz.  'Üç Kedi Bir Dilek' kitabını okuyoruz. Üç Kedi Bir Dilek kitabında geçen sen kayan bir yıldız görseydin hangi dileği tutardın scampers çalışmasını yapıyoruz.

5 Ekim Perşembe

Çocuklar İçin Felsefe eğitimi kapsamında Bir süper kahraman olsaydın nasıl bir gücün olsun isterdin? Neden? Sorusunun cevaplarını tartışıyoruz. Mutfak etkinliğinde 'Yaşadığım ev' kurabiyeleri yapıyoruz.

6 Ekim Cuma

Un üzerine 1 rakamını yazma çalışmaları yapıyoruz.  Büyüdüğümüzde hangi mesleği yapmak isterdin? Sorusuna yanıtlar arıyoruz.  Oyuncaklarımızı kullanarak sudoku oynuyoruz.

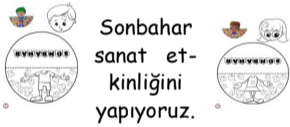
Cumartesi-Pazar

Ev Adresimizi ailemizle öğreniyoruz. Evlerin konumunu anlatırken arkasındayken önünde (büfe, manav, market vb) gibi kavramları kullanarak adres tanımlamaları ile ilgili sohbet ediyoruz. Ev adresimizi yazarak okula getiriyoruz.

9 Ekim Pazartesi

Evimizin yakında bulunan (market, manav, park vb.) yerlerle ilgili çember zamanı sohbeti yapıyoruz. Az- çok kavramıyla ilgili oyun oynuyoruz ve çalışma sayfamızı yapıyoruz. Renkler şarkımızı öğreniyoruz.

10 Ekim Salı

2 rakamını tanıma çalışmaları yapıyoruz. Mevsimler hakkında sohbet ediyoruz. Şuan hangi mevsimdeyiz bu mevsimin özellikleri neler sohbet ediyoruz.  Sonbahar sanat etkinliğini yapıyoruz. Sonbahar drama etkinliği yapıyoruz.



11 Ekim Çarşamba

 'E' sesini öğreniyoruz. E sesi eğitici videomuzu izliyor, e sesi çalışmamızı yapıyoruz. Evimde Bir Aslan Var kitabını okuyoruz. 

12 Ekim Perşembe

Çocukları için felsefe eğitimi kapsamında 'Kopyalansaydım o ben olur muydu?' konusunu hikayemizle destekleyerek tartışıyoruz. Eğlenceli Bilim dersimizde 'Hayvanların Dünyası' deneyini yapıyoruz.


13 Ekim Cuma

 3 rakamını tanıma çalışmaları yapıyoruz. 3 rakamı mandala çalışması yapıyoruz. TED tanıtım videomuzu izliyoruz.  TED logosu aidiyet çalışmamızı yapıyoruz..

Cumartesi-Pazar

Sarı Renk köşemiz için evinizde bulunan sarı renk nesnelere getirir misin?


16 Ekim Pazartesi

Sarı renk ile ilgili sohbet ediyoruz. Evden getirdiğimiz sarı renk nesnelere sarı köşesi oluşturuyoruz.  Sarı kapmaca oyununu oynuyoruz. Gems materyalleri ile ritmik sayma çalışmaları yapıyoruz. Evimize köyümüze oyununu oynuyoruz.

17 Ekim Salı

Kare şeklini öğreniyoruz.  Kare şeklini kullanarak balık sanat etkinliğini yapıyoruz. Kare ile daire konuşuyor drama etkinliğini yapıyoruz. 4 rakamını tanıma çalışmaları yapıyoruz. 4 rakamı ile nesne-sayı eşleştirme etkinliği yapıyoruz.


18 Ekim Çarşamba

Çıtır Çıtır Kavramlar' kitabımızdan kavram çalışmaları yapıyoruz.  Kıvrık Nerede? Değerler eğitimi kitabının Kıvrık Salkım Saçak Ormanında kitabımızı okuyoruz.

19 Ekim Perşembe

Eğlenceli Bilim dersimizde 'Fosil Kaşifleri' deneyini yapıyoruz. Çocuklar İçin Felsefe eğitimi kapsamında; 'Acil Çözüm' etkinliğimizi yapıyoruz. Büyüklerimizi onları çok sevdiğimizi anlatan resim çiziyoruz.


20 Ekim Cuma

NOSTALJİ GÜNÜ
Büyüklerimizi okulumuzda ağırlamanın mutluluğunu yaşıyoruz. 


Cumartesi-Pazar

 Ailemizle 29 Ekim Cumhuriyet Bayramı hakkında sohbet ediyoruz ve öğrendiklerimizi arkadaşlarımız ile paylaşıyoruz.


23 Ekim Pazartesi

 Atatürk kimdir? Eğitici videomuzu izliyoruz. Atatürk'ün ülkemiz için yaptıkları ile ilgili sohbet ediyoruz. Geleneksel oyunlarımızdan yağ satarım bal satarım oyununu oynuyoruz.


24 Ekim Salı

5 sayısını tanıyoruz. 5 rakamı ile ilgili çalışmaları yapıyoruz. Cumhuriyetin önemini öğreniyoruz. Cumhuriyetten önce, Cumhuriyetten sonra hikayemizi dinliyoruz.  Atatürk tabloları sanat etkinliğimizi yapıyoruz.


25 Ekim Çarşamba

Çıtır Çıtır Kavramlar' kitabımızdan kavram çalışmaları yapıyoruz.  'Atatürk Olmak' hikayesini okuyoruz. 29 Ekim Cumhuriyet Bayramı için sınıfımızı balon ve bayraklarla süslüyoruz.

26 Ekim Perşembe

Mutfak etkinliğinde ay-yıldız kurabiyesi yapıyoruz.  Çocuklar İçin Felsefe eğitimi kapsamında; Peter Reynolds'un Nokta isimli hikayesini okuyarak, hikayenin konusu üzerine tartışıyoruz.

27 Ekim Cuma

Atatürk parmak oyununu öğreniyoruz.  Cumhuriyet tacı sanat etkinliğimizi yapıyoruz. Cumhuriyet şarkısını öğreniyoruz.

Cumartesi-Pazar

 29 EKİM CUMHURİYET BAYRAMI KUTLU OLSUN.



30 Ekim Pazartesi

Öğrendiğimiz şekillerle (daire-kare) kullanarak 2'li örüntü çalışması yapıyoruz.

At alkışı parmak oyununu öğreniyoruz.

Evimize-köyümüze oyununu oynuyoruz.

Gems materyallerle ritmik sayma çalışmaları yapıyoruz.

31 Ekim Salı

Yaşadığımız şehir ile ilgili sohbet ediyoruz.

Aydın poster sanat etkinliğini yapıyoruz.

1-5 arası sayı-nesne eşleştirme etkinliği yapıyoruz.

1 Kasım Çarşamba

Kızılayı tanıyor ve görevlerini öğreniyoruz.

Kızılay eğitici video-muzu izliyoruz.

'Çıtır Çıtır Kavramlar' kitabımızdan kavram çalışmaları yapıyoruz.

Kızılay sanat etkinliğimizi yapıyoruz.

2 Kasım Perşembe

Çocuklar ile felsefe eğitimi kapsamında Stelite ve Yamuk Miğfer isimli hikayesini okuyarak,sizce Yamuk Miğfer Satelite'in önerisini dikkate almalı mı? Sorusu üzerine tartışıyoruz.

Eğlenceli Bilim dersinde Uzay Atölyesi deneyini yapıyoruz.

3 Kasım Cuma

Benim Özel Alanım" Oyun, Türkçe-Dil bütünleştirilmiş etkinliği yapıyoruz.



Bedenimizi daha iyi tanıyoruz.

Cumartesi-pazar



Okula gelirken sonbahar yaprakları toplayıp getirir misin?

Bilgi Yaprağı

EKİM AYINDA ÖĞRENECEĞİMİZ KAVRAMLAR

- 1-5 arası sayıları tanıma ve 1-10 arası ritmik sayma
- Geometrik şekil (Daire,kare)
- Renk kavramı
- Önünde-arkasında
- Alçak-yüksek
- Yukarı-aşağı
- Yukarıda-aşağıda
- İç-dış
- Az-çok
- Boş-dolu
- Erken-geç

ŞARKI: DÜNYA ÇOCUK GÜNÜ ŞARKISI

Dünya çocuk gününde
Bir araya gelelim
Kardeşçe ve el ele
Şarkılar söyleyelim.
Mutlulukla ve sevinçle
Eğlenelim gülelim
Kardeşçe ve el ele
Şarkılar söyleyelim.



Parmak Oyunu: At Alkışı

Atlar ormanda yürüyor tıkr tıkr da tıkr

Aaa o da ne ?Bir taşlık

Taşlığın altından geçemem

Üstünden geçemem ama altından geçebilirim

(eller bacaklara vurularak taşlıkta yürüme sesi yapılır)

Yürümeye devam ettim

Tıkr tıkr da tıkr(3)

Şarkı: Kedi Kedicik

Kedi kedicik

Ben seni çok severim

Miyav kedicik

Sana hep süt veririm

Köpek köpekçik

Ben seni çok severim

Hav hav köpekçik

Sana hep süt veririm.



KASIM AYINDA GÖRÜŞMEK ÜZERE...



Branş Etkinliklerimiz

İngilizce

İngilizce dersimizde bu ay;

Ekim ayı boyunca ilk ünitemiz kapsamında derslerimizde sınıf eşyalarına, şekillere, renklere odaklanmaya devam ediyoruz. Bu konularımız ile ilgili işlemekte olduğumuz kelimeleri ve cümle kalıplarını aşağıda sizlerle paylaşıyoruz.

UNIT 1 : Teddy's in class

Vocabulary:

Classroom Objects : pencil, book, glue, crayon, schoolbag, scissors, sharpener, eraser.

Numbers: 0-5

Colour: red, yellow, blue, green

Feelings: Happy, sad, angry, sleepy.

Structures: It's a ...

Ayrıca Everyday English, Story Time ve Songs&

Dance saatlerimizde de derslerimize bağlı ilgili içerikler işlenecektir.



Görsel Sanatlar

Görsel Sanatlar dersimizde bu ay;

Bu ay görsel sanatlar dersinde siyah kazıma kağıtlarının üzerine istediğimiz bir objeyi çiziyoruz. Çizim bittikten sonra kazıma işlemine başlayarak çıkan renkleri keşfediyoruz. İkinci hafta atık malzemeleri kumaş yüzey üzerine yapıştırarak portre çalışması yapıyoruz. Üçüncü hafta farklı boyda ve dokudaki yaprakları su bazlı boyalarla renklendirerek, yaprak baskısı çalışması yapıyoruz. Dördüncü hafta dersimizde peçeteleri katlayıp, su bazlı boyaların olduğu kaba batırıp renkli batik çalışması yapıyoruz.

Beden Eğitimi

Beden Eğitimi dersimizde bu ay;

Adımlama ve koordinasyon geliştirilmesi için çember ve atep tahtaları ile yürüyüş egzersizleri ve koordinasyon çalışması yapacağız. Merdiven, sehpa ve el ayak merdiveni ile yapılan çalışmalarla koordinasyon ve kuvveti geliştireceğiz. Hulahop (Çember) ile el-göz vücut koordinasyonu kazanımına destek etkinlikler ile çalışmalar yapılarak ekim ayını tamamlayacağız. (5 yaş seviyesine uygun hareketler ve parkurlarda seviye değişikliği yapılır)

Müzik

Müzik dersimizde bu ay;

Birinci haftamızın enstrümanı **Flüt** ile tanışacağız. Nefesli çalgılar ailesinin bir üyesi olan flüt enstrümanının özelliklerini ve sesini tanıyacağız.

İkinci hafta "**Sakar marakas**" şarkısını önce dinleyeceğiz. Ardından marakaslarımızla birlikte şarkıya eşlik ederek ritim duygumuzu geliştireceğiz.

Üçüncü hafta klasik müzik bestecisi olan **Johann Strauss Sr.** bestesi olan "**Radetzky Marche**" şarkısını dinleyip ritim çubuklarını kullanarak şarkıya eşlik edeceğiz.

Dördüncü hafta 29 Ekim programı kutlamalarına hazırlık olarak "**29 Ekim Şarkısını**" öğrenerek Cumhuriyet Bayramı'nı coşkuyla kutlayacağız.

Bilgisayar & Kodlama

Bilgisayar ve Kodlama dersimizde bu ay;

Cubetto robotumuzla tanışıyoruz. Kodlama adımlarını ve nasıl çalıştığını öğreniyoruz.


Cubetto robotumuz ile seviyemize uygun hikayeleştirilmiş senaryo çalışmasını dinleyerek, robotumuzun ilgili adımları gerçekleştirmesi için fonksiyon kavramını kullanarak hikayede belirtilen içerik ve adımları dikkate alarak kodlama çalışmasını tamamlıyoruz.

Cubetto robotumuzla yön oklarını hatırlayarak, hikayeleştirilmiş senaryolar üzerinden disiplinler arası çalışmalar yaparak kodlama çalışmalarını gerçekleştirmeye başlıyoruz.

Seramik

Seramik dersimizde bu ay;

Ekim ayı seramik etkinliğimizde ilk haftamızda tırtıl etkinliğimizin renklendirmesini tamamlayacağız. Ekim ayı ikinci ve üçüncü haftalarda 29 Ekim Cumhuriyet Bayramı anlam ve öneminden bahsedeceğiz. Şamotlu seramik çamuru kullanılarak ,seramik şekillendirme tekniklerinden çimdikleme tekniği ile ay ve yıldız yapımını öğrenip Türk Bayrağı oluşturacağız. Çamurumuzu doğa temalı üç boyutlu dağ şeklini verip Türk Bayrağımızla birleştireceğiz. Etkinliğimizi kurumaya bırakıp son haftamızda seramik boya ile renklendirip tamamlayacağız.





2023-2024 YILI EKİM AYI PDR BÖLÜMÜ BÜLTENİDİR.

ÇOCUĞUMA NASIL SINIR KOYMALYIM?

Çocuklar doğdukları ilk andan itibaren oldukça konforlu bir yaşam sürerler. Genellikle pek çok ihtiyaçları ebeveynleri tarafından karşılanır. Çocuk, kendini rahat hissettiği, çok sevildiğini ve değer gördüğünü bildiği, sınırların olmadığı bir ortamda, yaşamın getirmiş olduğu gereklilikleri yerine getirmek istemez. Bunları deneyimleyerek öğrenmek ister. Sınırları belirsiz olan deneyimleme her zaman olumlu ve zararsız şekilde sonuçlanmayabilir, o yüzden çocuklara daha güvenli ve çerçeveli bir alan yaratırız. Bu alan içerisinde deneyimlerinin sonucu olumlu da olsa olumsuz da olsa sonuçla daha zararsız bir şekilde yüzleşir.

Sınır Koymanın Önemi Nedir?

Daha önce hiç bilmediğiniz bir yolda, hiçbir işaret, tabela, ya da navigasyonunuz olmadan yürümeye çalıştınız mı? Oldukça kafa karıştırıcıdır, öyle değil mi? Çocukların da neden o davranışı yapmaması gerektiğini öğrenmeleri ve sınırları bilmeleri için onlara yönlerini gösteren işaret ve uyarılara ihtiyacı vardır. Sınır koyma, çocuğa hangi davranışın riskli olduğunu, hangisinin güvenli olduğunu, davranışı gerçekleştirdiğinde karşısına hangi sonucun çıkacağını öğretir.

Sınır Koymanın Yararları Nedir?

- Sınırlar çocukların öz denetim becerileri geliştirmesine yardımcı olur.
- Çocuklara hayatta her zaman seçim yapma şanslarının olduğunu ve yaptıkları seçimler sonucunda sorumluluk almaları gerektiğini öğretir.
- Çocuklar, sınırlar sayesinde istedikleri her şeye her an ulaşmalarının mümkün olmadığını öğrenir.
- Sınır koyduğumuzda çocukların gelecekte zorluklarla başa çıkabilmelerini sağlayacak beyin bağlantılarını güçlendirmiş oluruz.
- Sınırlar, çocukları hem fiziksel hem psikolojik anlamda güvende hissettirir.
- Çocuk kuralları, kurallara uymanın önemini öğrendiği için toplumsal normlara da uyum sağlar, sosyal becerileri gelişmiştir.
- Çocuk ve diğer aile bireyleri arasında yaşanabilecek problemlerin önüne geçer, daha huzurlu bir aile ortamı sağlar.

Sınırlar Olmazsa Ne Olur?

Çocuklar için sınır ve kısıtlamaların yokluğu oldukça stres vericidir ve bilindiği üzere stresli çocuklar daha tepkilidir. Bu yüzden "hayır" deyip çocuklarımıza sınır koyduğumuzda aksi halde kaotik ve karmaşık olabilecek bir dünyada tahmin edilebilirliği ve güvenliği keşfetmelerine yardım etmiş oluruz. Eğer çocuğunuza sınır koymaz ve onaylamadığınız bir davranışı gerçekleştirmesine izin verirseniz, çocuğunuzu o davranışının yanlış olduğunu öğrenme şansından mahrum bırakmış olursunuz.

Sınır Koyma Kuralları Nelerdir?

Sınırları oluşturmadan önce, sınır koymaktaki hedefimizin ne olduğunu, bu noktada sınır koymaya gerçekten ihtiyacımız olup olmadığını, koyduğumuz sınırların çocuğun doğasına uygun olup olmadığını detaylıca düşünmeliyiz. Bu sorulara cevap verdikten sonra gerçekten sınır koymayı karar verirsek;

- Sınırlar oldukça kısa, az sayıda ve net olmalıdır.
- Çocuğun yaşına ve içinde bulunduğu gelişim dönemine uygun olmalıdır.
- Sınırlar tutarlı bir şekilde uygulanmalıdır. Çocuğumuzun evde yalnızca 1 saat ekrana bakmasına izin verirken, dışarda bunu saatlerce yapmasına göz yummak çocuğun kafasının karışmasına ve sınırların önemini yitirmesine sebep olur. Anne babanın kendi içinde tutarlı olması da oldukça önemlidir. Ebeveynlerden biri evet derken diğersinin hayır demesi oldukça yanlış bir tutumdur.

tirmesine sebep olur. Anne babanın kendi içinde tutarlı olması da oldukça önemlidir. Ebeveynlerden biri evet derken diğersinin hayır demesi oldukça yanlış bir tutumdur.

► Çocuğu tehdit etmek yerine olayın sonuçlarından haberdar etmek gerekir. (Örn. "ona vurmaya bırakmazsan seni öğretmene şikayet ederim", demek yerine bedele odaklamak, "ona vurmaya bırakmazsan, onu elinden almak zorunda kalırım")

► Sınır koyarken odaklanmamız gereken kişi çocuktur, sorumluluk çocuktur, o yüzden "biz" kelimesini kullanmıyoruz. (Örn. "Biz onu yere vurmuyoruz" değil, "O yere vurmak için değil", diyoruz.)

Sınır Koymak İçin Uygun Yaş Aralığı Nedir?

Sınırlara hayatımızın her döneminde ihtiyaç duyarız. Bu yüzden sınır koymayı sonlandırmak için bir zaman dilimi yoktur. Sınır koymaya başlamak içinse en uygun dönem 2,5-3 yaş aralığıdır.

Sınır Koymak Çocuğa Sevilmediğini Hissettirir mi?

Çocuklara sınır koymamızın onları sevip sevmememizle bir ilgisi yoktur. Çocuklara da bunun sevgiyle ilgili olmadığını, onları hatalarıyla ve doğrularıyla koşulsuz sevdiğimizi anlattığımızda bunu daha iyi anlayacaklardır. Asıl sorun sınırlar olmadan büyüyen çocukların gelecekte sınırları cezaya dönüştürseniz de size yanıt vermemesi olur.

Çocuğuma Nasıl Sınır Koyabilirim?

1. Yansıtın: Çocuğun hislerini, duygularını, arzularını gördüğünüzü ve onu anladığınızı bildirin. (Örn: bana kızdın)
2. Sınırları ifade edin.
3. Alternatif sunun, uygun alternatifler hedefleyin.
4. Son seçimleri ifade edin (Bir sınır belirlediğinizde çocuk bu sınıra uyum sağlayamıyorsa çocuğa seçenek sunun)

Sınır Seçenek Sunma Örnekleri

*Duvarı boyamak isteyen bir çocuk

1. Duvarı boyamak istediğini biliyorum.
2. Duvar boyamak için değil.
3. Kağıtları boyayabilirsin.
4. Duvarı boyamayı seçersen bugün boyalarınla oynamamayı seçmiş olursun.

*Kardeşine vurmak isteyen bir çocuk

1. Öfkeli olduğunu ve kardeşine vurmak istediğini biliyorum.
2. Kardeşin vurmak için değil.
3. Hacıyatmaza vurabilirsin.
4. Kardeşine vurmamayı seçersen seni 5 dakika molaya çıkarmamı seçmiş olursun.

*Tablet oynama süresini aşmaya çalışan bir çocuk

1. Daha çok tablet oynamak istediğini biliyorum, bu hoşuna giderdi.
2. Tablet, bu kadar uzun süre oynamak için değil.
3. Daha fazla tablet oynamakta ısrar etmeyi seçersen yarın tablet oynamamayı seçmiş olursun, ısrar etmemeyi seçersen yarın tablet oynamayı seçmiş olursun.

Tüm bunları uygulamama rağmen çocuğuma sınır koyamıyorum, bunun çocuğumun yetişkinlik dönemlerini olumsuz etkileyeceğini düşünüyorum diyorsanız bir uzmandan destek alabilirsiniz.

KAYNAKÇA: <https://www.merveyilmaz.com.tr>