



TED EGE KOLEJİ ANA SINIFI 5 YAŞ ARALIK AYI AYLIK PROGRAM



10.000 GENÇ
MEŞALE
DAHA AYDINLIK
TÜRKİYE

ARALIK AYI GEZİMİZ

TEMA : ÜZERİNDE YAŞADIĞIM DÜNYA

BİLİM VE DENEY EVİNE
GİDİYORUZ.

2 Aralık Pazartesi

Dünya maketini inceliyoruz ve Dünya'nın kendi çevresinde güneşin çevresinde nasıl döndüğünü gözlemliyoruz. "Dünya niçin döner?" sorusunu cevaplıyoruz.

Geleneksel oyunlarımızdan 'yakan top' oyununu oynuyoruz.



3 Aralık Salı

Gezegenleri tanıyoruz.



Uzaydan dünyamız nasıl gözüküyor? Eğitici videomuzu izliyoruz.

Uzay Dansı oyununu oynuyoruz.

Yeni yıl için okulumuzu süslüyoruz.

4 Aralık Çarşamba



Güneşe en yakın ve en uzak gezegenleri öğreniyoruz.

Uzak-yakın kavramı ile ilgili çalışma sayfamızı yapıyoruz.

Mutfak etkinliği; göktaşı kurabiyesi yapıyoruz.

5 Aralık Perşembe

Uzay deyince aklımıza neler geliyor? Yanıtları 'Hızlı tur' tekniği ile dinliyoruz.



Güneş sistemi sanat çalışmamızı yapıyoruz.

Çocuklar için felsefe etkinliğimiz kapsamında; Peter Reynolds'un "Mış gibi" kitabını tartışıyoruz.


6 Aralık Cuma

A "sesini tanıma" çalışmalarını yapıyoruz. A sesi ile başlayan sözcükler türetme oyunu oynuyoruz. A sesi ile ilgili çalışma sayfası yaparak, a sesi eğitici videomuzu izliyoruz.

"Gökyüzü neler var" şarkısını öğreniyoruz.

Cumartesi-Pazar

Mavi renk partimiz için mavi renkte bir nesne getirir misin?



9 Aralık Pazartesi

Mavi rengin ana renk olduğunu öğreniyoruz. Renkler şarkımızın videosunu izliyoruz. Sınıfımıza evden getirdiğimiz nesnelere mavi köşesi oluşturuyoruz. Mavi renk kıyafetlerimizle "mavi renk" partimizi yapıyoruz.



10 Aralık Salı

İnsan Hakları ve demokrasi haftası kapsamında seçim yapıyoruz Türkçe sanat ve yaratıcı drama çalışmamızı yapıyoruz.

Uzaya gitmek için neler gerekli? Sorusuna top taşıma tekniği ile yanıt arıyoruz.



11 Aralık Çarşamba

TED'i için seviyorum aidiyet çalışmamızı yapıyoruz.

Kıvrık nerede değerler eğitimi setindeki "Uçan Ada'da" hikayesini okuyoruz.

Eğlenceli bilim "Uzay Atölyesi 2" deneyi yapıyoruz.

12 Aralık Perşembe

Yaşadığımız dünya da en çok neyi seversiniz? Sorusuna yanıtlar arıyoruz.

Pipet ile pinpon topunu hedefe ulaştırma nefes etkinliği yapıyoruz. Çocuklar için felsefe dersi kapsamında 'Bıdık Tavşan' öyküsünü örümcek ağı tekniği ile tamamlıyoruz. Gökyüzünde Neler var? Şarkısını öğreniyoruz.

13 Aralık Cuma

Hep gündüz /gece olsaydı ne olurdu? Sorusunu beyin fırtınası yaparak cevaplıyoruz.

Geceyi unutan fil hikayesi okunur. Hikayedeki karakterleri dramatize ederek canlandırıyoruz.

Gökyüzü parmak oyununu öğreniyoruz.

Cumartesi-Pazar

Yıldızları hep gökyüzünde midir? Yoksa gündüz kaybolur mu? Ailemizle araştırıyoruz.



16 Aralık Pazartesi

Mevsimler ve özellikleri nelerdir? sohbet ediyoruz.



Mevsimler nasıl oluşur? drama çalışmasını yapıyoruz.

Sesli örüntü (pat-küt-pat-küt...diye devam eden) çalışması yapıyoruz.

17 Aralık Salı

Gece olunca- gündüz olunca gökyüzünde ne gibi değişiklikler olur? Sorularını cevaplıyoruz.

Gece gündüz oyununu onuyoruz.

Gece ve gündüz sanat çalışması yapıyoruz.

Gece-Gündüz kavramı öğreniyoruz.

18 Aralık Çarşamba

Yaşayan Atatürk köşemizi "güneşe bakan çocuklar" sanat çalışmamızı yapıyoruz.

Kış mevsimi ile sohbet ediyoruz.

Mutfak etkinliği; kardan adam pastası yapıyoruz.



19 Aralık Perşembe

Gems materyalleri ile 4 rakamı tanıma çalışmalarını yapıyoruz, 4 rakamı ilgili kitap çalışmalarını tanımlıyoruz.

Çocuklar için felsefe eğitimi kapsamında Ahlaki ikilem konusunu bir hikaye ile destekleyerek tartışıyoruz.

20 Aralık Cuma

Türkiye'miz projesi kapsamında Karadeniz Bölgesini tanıyoruz.

Yıldız şeklini öğreniyoruz.

Abestlang ile yıldız sanat çalışmamızı yapıyoruz.



Cumartesi-Pazar

Ailenle evinizde Dünya'ya en çok benzeyen nesnelere nelerdir? Sohbet ederek en ilginç olanını okula getirir misin?

23 Aralık Pazartesi


Dikdörtgen şeklini öğreniyoruz. Dikdörtgen şeklini kullanarak sanat çalışmamızı yapıyoruz.



Yarım ve bütün kavramını öğreniyoruz. Bununla ilgili çalışma sayfası yapıyoruz.

24 Aralık Salı

Yeni yıl şarkımızı öğreniyor ve yeni yıl kartı hazırlıyoruz.



4 rakamı ilgili kitap çalışmaları yapıyoruz.

Dikdörtgen ve yıldız şekillerini kullanarak 2'li örüntü çalışması yapıyoruz.

25 Aralık Çarşamba

Fotoğraf çekimimiz var çekilmek istediğimiz kıyafeti okula getirmeyi unutmuyoruz.

Yeni yıldan neler bekliyorum? Sanat çalışmamızı yapıyoruz.

Mısır patlatma müzikli oyun etkinliğini yapıyoruz.

Eğlenceli bilim "yeşeren şeyler" deneyini yapıyoruz.



26 Aralık Perşembe

Zencefilli Kurabiye Adam ile tanışıyoruz ve onun hikayesini dinliyoruz. Hikayeyi yarıda durdurarak 'Güven' kavramı üzerine çocuklar için felsefe dersi kapsamında sohbet ediyoruz.



27 Aralık Cuma

Yeni yıl çam ağacı sanat çalışmamızı yapıyoruz.



Boyum kaç eldiven eder? Matematik çalışması yapıyoruz.

"Sınıftan kim yok" oyunu oynuyoruz.

Cumartesi-Pazar

Yeni Yılına Kutlu Olsun

30 Aralık Pazartesi

Bu ay neler öğrendik? Sohbet ediyoruz. Bu ay içerisinde yaptığımız etkinlikleri etkinlik çantalarımıza yerleştiriyoruz.



31 Aralık Salı

YENİ YIL PARTİMİZE KATILYORUZ.



1 Ocak Çarşamba

Yeni Yıl Tatili



2 Ocak Perşembe

İcat nedir? Zihin haritamızı oluşturuyoruz. Çocuklar için felsefe eğitimi kapsamında bir mucit olsaydın neyi icat etmek isterdin sorusuna cevap vererek kil ile hayalimizdeki teknolojik eşyaları icat ediyoruz.

3 Ocak Cuma

Teknoloji ve teknolojik araçlar nelerdir? Sohbet ediyoruz. Eğitici videomuzu izliyoruz. Telefonu sanat çalışmamızı yapıyoruz. Gems materyalleri ile sayma, gruplama yapıyoruz.



Cumartesi-Pazar

Ailenle birlikte televizyon izleme kurallarını konuşarak resimleyip okula getirerek arkadaşlarına anlatır mısın?



Bilgi Yaprağı

Parmak Oyunu

GÖKYÜZÜ

Yıldızlar pırıl pırıl parlar (eller iki yana açılarak, parmaklar hareket ettirilir)

Güneş gözümüzü yakar (eller ile gözler kapatılır)

Bulutlar birbirine çarpar (iki el birbirine vurulur)

O anda şimşek çakar (eller aşağı yukarı hareket ettirilir)

Şimşek çaktı mı korkarız (korku mimikleri yapılır)

Saklanacak yer ararız (eller ile yüz saklanır)

-HER SIRA İKİ KEZ SÖYLENİR....

Şarkı

GÖKYÜZÜNDE NELER VAR

Gökyüzünde neler var
Bilin bakalım
Binelim bir rokete
Hop uçalım

Gece aydede bana
Gülücük atar
Yıldızlar göz kırpar
Işıklar saçar

Güneş doğdu işte
Aydınlık oldu
Aydede ve yıldızlar
Hemen uyudu

Pamuk gibi bulutlar
Hoplar zıplarım
Roketime binerim
Hop uçarım



ARALIK AYINDA ÖĞRENECEĞİMİZ KAVRAMLAR:

- Renkler
- Geometrik Şekil (dikdörtgen, yıldız)
- 1-10 arası sayıları tanıma ve 1-10 arası ritmik sayma
- Büyük-Küçük
- Uzak-Yakın
- Sabah-Öğle-Akşam
- Gece-Gündüz
- Dün-bugün-yarın
- Önce-şimdi-sonra
- Aydınlık-karanlık
- Tam-yarım
- Parça-bütün
- İçinde-dışında
- Eski-yeni
- İçeri-dışarı
- Parlak-mat



Şarkı

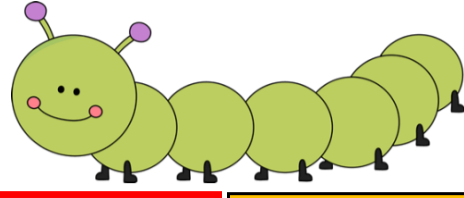
YENİ YIL

Bugün kar yağıyor, bacalar tütüyor,
Sokakta çocuklar, kar topu oynuyor,
Hediyeler hazır, yemekler pişiyor,
Her yer ışıklarla, rengarenk süsleniyor.
Yeni yıl, yeni yıl geldi yeni yıl
Herkeste bir neşe, bir gülümseme. Hey!
Yeni yıl, yeni yıl geldi yeni yıl
Şimdi bütün evlerde mutluluk var yine.
Yeni yıl, yeni yıl geldi yeni yıl
Herkeste bir neşe, bir gülümseme. Hey!
Yeni yıl, yeni yıl geldi yeni yıl
Şimdi bütün evlerde mutluluk var yine.

Branş Etkinliklerimiz



İngilizce



Seramik



Bu ay 3. ünitemiz olan TEDdy's Family and House'a başlıyoruz.

Family Members: Mom (anne), dad (Baba), brother (erkek kardeş), sister (kız kardeş), baby (bebek), family (aile)

House: Living room (oturma odası), bedroom (yatak odası), bathroom (banyo), kitchen (mutfak)

Furniture: Sofa (koltuk), bed (yatak), bath (küvet), fridge (buzdolabı), television (televizyon), telephone (telefon), toilet (tuvalet), window (pencere), door (kapı)

Preposition: in (içinde)

Bu ünite boyunca şekilleri, renkleri tekrar edeceğiz ve **black** (siyah) rengini öğreneceğiz.

Who is she? She is my (mom).

This is a (kitchen)

Where is telephone? It's in the living room kalıplarını çalışacağız.

Hafta Sonu Etkinliği: TEDdy's Ready Audio CD'den 23 ve 24. şarkıları dinleyip söyleyebilir misin?

Crosscurricular

Aralık ayı boyunca disiplinler arası çalışmalarımızda "Üzerinde Yaşadığım Dünya" ile ilgili kelimeleri ve kalıpları ilgili sanat, hikaye, şarkı ve oyun çalışmalarını kullanarak işleyeceğiz.



Beden Eğitimi

Beden eğitimi dersimizde bu ay;

Reaksiyon sürati gelişimi için toplar kullanılarak; top sekme, topu yere vurma, top yakalama ve tek elle top yakalama hareketlerinin kazanılması sağlanır.

Sıçrama ve sürat becerisi gelişimi için trampolin ve minder üzerinde egzersizler yaptırılır.

Bacak kuvveti gelişimi için merdiven ve sehpa kullanılarak, tırmanma ile sehpanın ucuna takılan denge kalasından aşağıya koşarak inilir.

Merdiven sehpa ve denge kasıyla öğrenci ellerini iki yana açarak denge kalası üzerinde yürür ve mindere atlar.



Müzik



Müzik dersimizde bu ay ;

Yengeç Kumda Dur şarkısı öğrenilir.

Şarkımıza uygun ritim kalıplar ile bedeni müzik ile birleştirerek eşlik eder.

Kamlumbağa Çocuk şarkısı öğrenilir.

Şarkımıza uygun ritim kalıpların beden perkusyonu ile birleştirerek eşlik eder.

Ağaçkakan şarkısı öğrenilir.

Piyano enstrümanın

-Bölmelerini

-Sesini tanır.

- Keman sesini diğer enstrümanlar ayırt edilebilmesi için birkaç şarkı dinletilir ve hangisi piyano mu acaba? Sorusuyla küçük bir etkinlik yapılır. Öğrencilerime tek tek denettirilir.



Görsel Sanatlar



Görsel Sanatlar dersimizde bu ay;

1. ve 2. Hafta : Kendi çadırımızı tasarlıyoruz. İskeleti hazır edilen çadırımızın bezini 2 gruba ayrılarak istediğimiz renk ve desenlerde boyayacağız.
- 3.Hafta: kış temalı kardan adam çalışması yapıyoruz. Koyu renk fon kartonu üzerine pastel boyalarımızı kullanarak imgesel çalışma etkinliği yapacağız.
- 4.Hafta: mono baskı nedir nasıl yapılır bunu öğreniyoruz. Düz bir zemin üzerine sıkılan akrilik boya üzerine çizilen resmin üzerine kapatılan kağıda nasıl geçtiğini göreceğiz.



Çocuk Yogası



Yoga dersimizde bu ay:

- Ağaç, kedi, köpek, çiçek, köprü, yarım sandviç duruşlarını tekrar ediyoruz.
"Yeni Yıl Partisi" isimli hikayeyi okuyarak, yoga duruşlarıyla hikayeyi canlandıracağız.
Güneşe Selam serisinde yer alan duruşları tek tek çalışmaya devam ediyoruz.
Isınma çalışmalarında artık güneşe selam serisini kullanıyoruz.



Ocak Ayında görüşmek üzere...

